



GUIDE | INSCRIPTION ÉTÉ 2023

Suivez le lien ci-joint ↓

[ST-JÉRÔME \(C\) | Spordle Page](#)

Le Club communiquera avec tous les membres avant le début des activités. Vous recevrez un horaire détaillé.

Bonne saison !

En tout temps, vous pouvez utiliser l'assistance Spordle dans le coin droit en bas de l'écran.



1 CHOISIR LA BOUTIQUE

► **Choisir la boutique** à laquelle on veut inscrire le(s) membre(s).

Si vous devez inscrire des membres dans 2 boutiques différentes, vous devrez faire 2 transactions.



The screenshot shows the website for ST-JÉRÔME (C) Association. The header includes the club logo, the name "ST-JÉRÔME (C) Association", and a navigation menu with "Accueil", "Équipes", "Joueurs", "Inscription" (highlighted with a red underline), and "Contact". A large red arrow points down to the "Inscription" section, which contains two registration options for the 2023-2024 season:

- U4-U18 (né entre 2019 et 2005) | RÉSIDENT ST-JÉRÔME** (2023-2024)
- U4-U18 (né entre 2019 et 2005) | NON-RÉSIDENT** (2023-2024)

Each option includes a document icon and a red arrow pointing right.

2 S'INSCRIRE MAINTENANT

► Cliquer sur *s'inscrire maintenant*

U4-U18 (né entre 2019 et 2005) | RÉSIDENT ST-JÉRÔME

[S'inscrire maintenant](#) 

Date de début : 2023-02-09
Date de fin : 2023-04-15

Inscription


Plus	Catégorie	Frais d'inscription
▼	Joueur U-04	178,00 \$
▼	Joueur U-05	178,00 \$
▼	Joueur U-06 F	178,00 \$
▼	Joueur U-06 M	178,00 \$

3 CRÉATION DU COMPTE

- ▶ Entrer votre **adresse courriel** qui servira de nom d'utilisateur pour votre compte Spordle.
- ▶ Un code de confirmation vous sera envoyé par courriel afin de confirmer la création du compte.
- ▶ **Entrer le code de vérification** reçu pour continuer.

< Retour à la connexion

spordle Compte

 ST-JÉROME (C)


Inscription

Courriel
courrielduparent@hotmail.com


Continuer →

Vous avez déjà un compte? [Se connecter](#)

spordle Compte

 ST-JÉROME (C)

< Retour à la connexion



Confirmation de compte

Veillez entrer le code de vérification envoyé à votre adresse courriel

Code

Vérifier →

Vous n'avez pas reçu de courriel?
[Renvoyer courriel](#)

4 TERMES ET CONDITIONS

► Lire et accepter les termes et conditions de la plateforme Spordle.

spordle Compte

Termes et conditions

1 sur 1

Veuillez lire et accepter les termes et conditions suivantes avant de procéder.

Spordle Terms of Use

Termes et conditions

Entente avec l'utilisateur

La présente entente d'utilisation ("Entente") est conclue entre Spordle Inc. ("Spordle") et l'utilisateur ("Utilisateur", "vous", "votre") pour régir votre utilisation des Solutions Spordle ("Solutions") que vous accédez à partir de la plateforme Spordle ID soit par Spordle My Account ("Compte utilisateur"). Veuillez lire attentivement cet accord. Vous devez accepter tous les termes de cet accord pour utiliser Spordle My Account.

En cliquant sur la case à cocher « J'accepte » ou en accédant, en naviguant ou en utilisant la plateforme, vous acceptez d'être lié par ces conditions de service et par l'une des politiques ou directives connexes, y compris les modifications ou modifications ultérieures.

Refuser & quitter

J'accepte ✓

5 AJOUT DE PARTICIPANT(S)

► **Ajouter** un ou des joueurs à votre compte. Effectuer la recherche en remplissant les champs.

► **Ajouter** le(s) joueur(s) au compte.

Si le joueur ne s'affiche pas ou si ce n'est pas le bon membre, veuillez en créer un nouveau.

Rechercher un participant

Nous vous recommandons d'utiliser le **nom complet** et la **date de naissance** de votre participant, tels qu'ils figurent sur son certificat de naissance.

Prénom * Nom de famille *

Date de naissance *

AAAA-MM-JJ

Rechercher par #

1 → Rechercher

Problème avec votre inscription? [Contactez-nous](#)

Inscription d'un participant

Selectionnez un participant de votre compte Spordle

A → S'inscrire maintenant

2

Ajouter un joueur ←

Problème avec votre inscription? [Contactez-nous](#)

6 INSCRIPTION

- ▶ **Sélectionner l'activité** désirée du membre participant.
- ▶ Cliquer sur suivant.

Options d'inscription

L

Inscriptions disponibles

U-04 178,00 \$

Précédent Suivant

Problème avec votre inscription? [Contactez-nous](#)

7 QUESTIONNAIRE

► Remplir le formulaire.

► Cliquer sur suivant.



L

Questionnaire(s) (1 / 2)

CARTE-LOISIRS | Obligatoire pour les résidents de St-Jérôme | Sans carte-loisirs valide, un frais de 110\$ sera facturé | Pour faire la demande : <https://www.vsj.ca/formulaire-carte-loisirs/>

Veuillez inscrire le numéro de carte-loisirs valide pour obtenir la tarification résident. (Entre 4 et 5) *

DISPONIBILITÉ(S)

Veuillez cocher la ou les disponibilité(s) du membre : *

Lundi Mardi

BÉNÉVOLE

J'aimerais être parent éducateur bénévole avec le groupe de mon enfant : *

Oui Non

Précédent Suivant

8 DISPENSES

► Lire et accepter les dispenses.

► Cliquer sur suivant.

Dispenses (1 de 8)

SOCCKER CANADA
FORMULAIRE DE CONSENTEMENT CANADA SOCCER

Le membre atteste que l'information dans ce document est exacte. Par le fait de s'affilier, le membre accepte de se conformer aux statuts et règlements de la FIFA, des confédérations et des associations, comme l'Association canadienne de Soccer, Soccer Québec y compris l'Association régionale de soccer et club ou association de soccer. Le membre devient admissible au programme de soccer et aux activités officielles sanctionnées par celles-ci.

Pour les fins de ce formulaire de consentement,

Cette dispense est obligatoire *

J'ai pris connaissance du consentement de Canada Soccer

Précédent **Suivant**

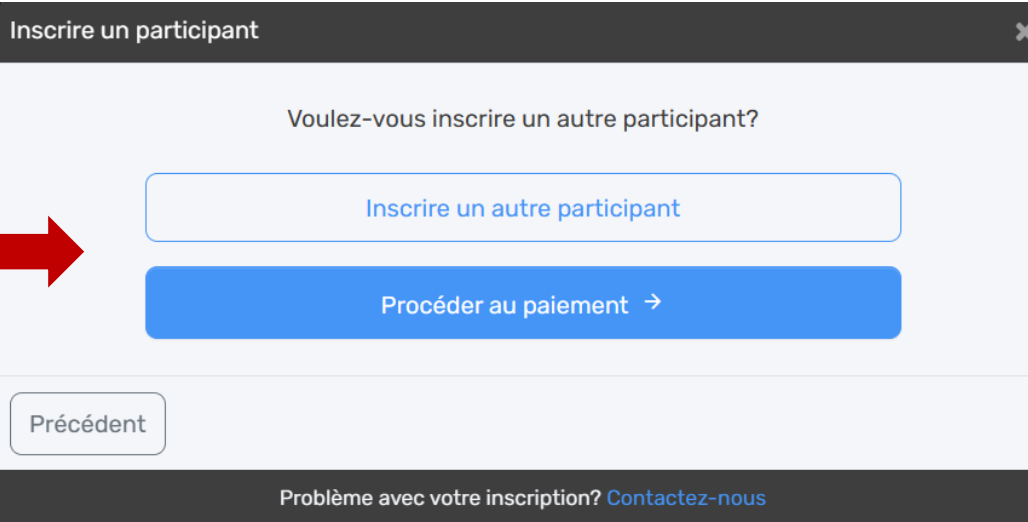
Problème avec votre inscription? [Contactez-nous](#)

9 PAIEMENT

► Procéder au paiement

OU

► Répéter les étapes pour inscrire un autre membre.



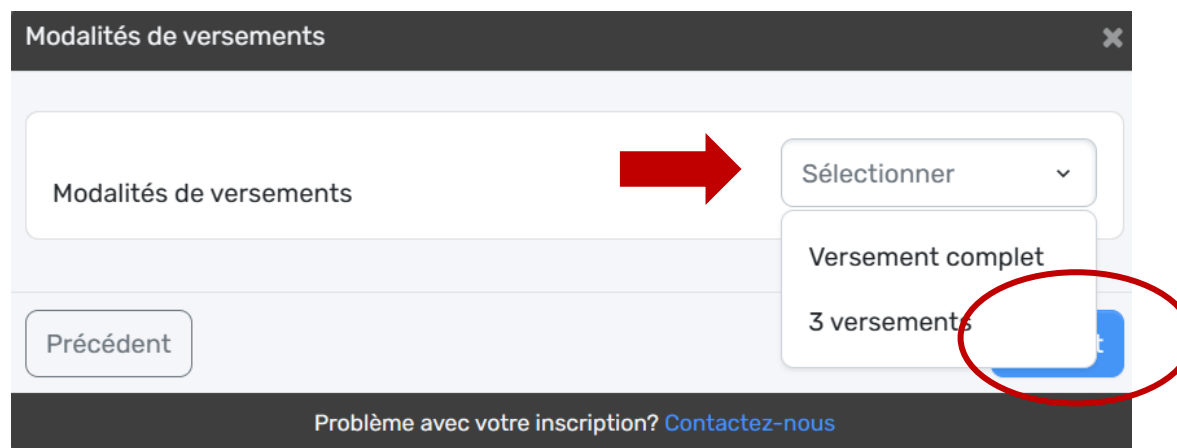
The screenshot shows a modal dialog box with a dark header containing the title "Inscrire un participant" and a close button (X). The main content area is light gray and contains the question "Voulez-vous inscrire un autre participant?". Below this question are two buttons: a light blue button with the text "Inscrire un autre participant" and a dark blue button with the text "Procéder au paiement →". A red arrow points to the "Inscrire un autre participant" button. At the bottom left of the dialog is a button labeled "Précédent". The footer of the dialog is dark gray and contains the text "Problème avec votre inscription? [Contactez-nous](#)".

9 MODALITÉS DE PAIEMENT

► **Choisir la modalité de paiement** pour chaque participant : versement complet ou en 3 versements.

3 versements ; 40% du montant est payable à l'inscription. Les 2 autres versements se prendront automatiquement sur la carte de crédit au dossier.

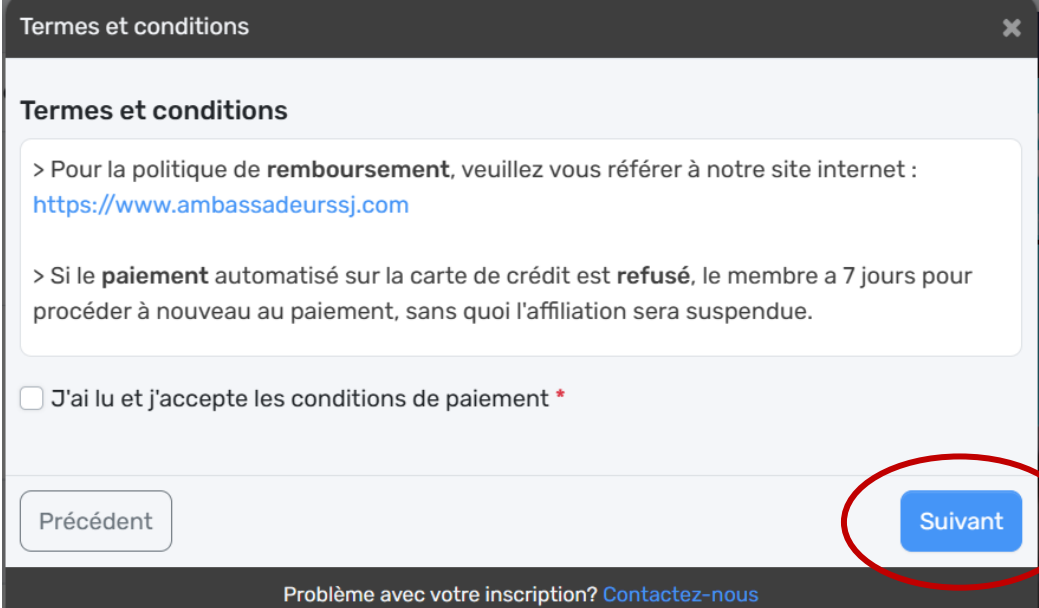
► Cliquer sur suivant.



The screenshot shows a web interface titled "Modalités de versements" with a close button (X) in the top right corner. The main content area contains a label "Modalités de versements" with a red arrow pointing to a dropdown menu. The dropdown menu is open, showing two options: "Versement complet" and "3 versements". The "3 versements" option is highlighted with a red circle. Below the dropdown is a blue button with a right-pointing arrow. To the left of the dropdown is a "Précédent" button. At the bottom of the interface, there is a dark grey bar with the text "Problème avec votre inscription? [Contactez-nous](#)".

10 TERMES ET CONDITIONS

- ▶ Lire et accepter les termes et conditions.
- ▶ Cliquer sur suivant.



Termes et conditions

Termes et conditions

> Pour la politique de **remboursement**, veuillez vous référer à notre site internet :
<https://www.ambassadeurssj.com>

> Si le **paiement** automatisé sur la carte de crédit est **refusé**, le membre a 7 jours pour procéder à nouveau au paiement, sans quoi l'affiliation sera suspendue.

J'ai lu et j'accepte les conditions de paiement *

Précédent Suivant

Problème avec votre inscription? [Contactez-nous](#)

1 1 MÉTHODE DE PAIEMENT

► Ajouter une carte de crédit.

► Entrer les informations de la carte.

Le code postal doit être celui associé à la carte, sans quoi le paiement sera refusé.

► Cliquer sur suivant.

